

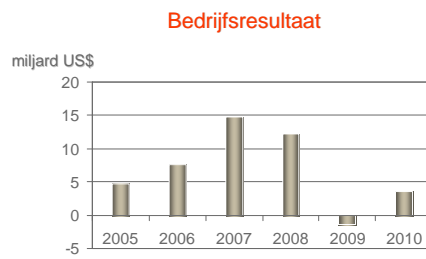
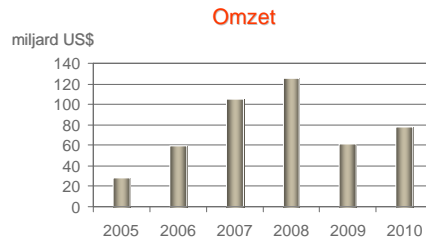
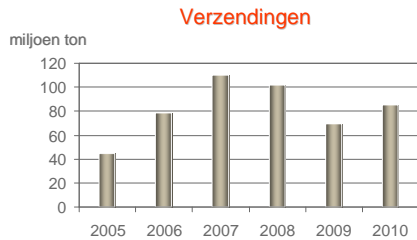
## Lokale en regionale belastingen

Brussel, 21/06/2011

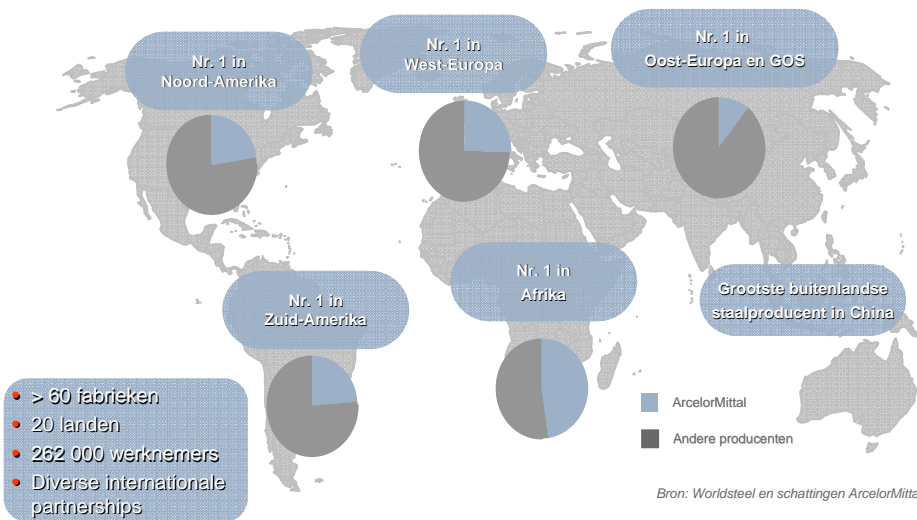
### Overzicht

- Situering ArcelorMittal
- Lokale belastingen voor AM in België
  - inleiding
  - Overzicht lokale en regionale belastingen 2010
  - Vergelijking met andere locaties
- Conclusies

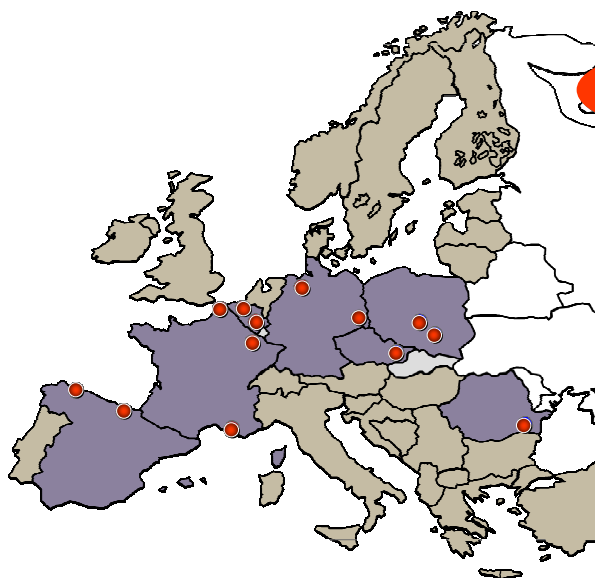
# ArcelorMittal: financiële kencijfers 2010



# ArcelorMittal in de wereld



## Vlak-Koolstofstaal Europa



Plakkencapaciteit  
43,6 Mt

### Faciliteiten stroomopwaarts

Dunkerque	6,7 Mt
Gent	5,0 Mt
Fos-sur-Mer	4,8 Mt
Galati	4,5 Mt
Asturias	4,2 Mt
Bremen	3,9 Mt
Dabrowa	3,0 Mt
Florange	2,5 Mt
Eisenhüttenstadt	2,4 Mt
Krakow	2,0 Mt
Liège	1,8 Mt
Sestao	1,7 Mt
Ostrava	1,1 Mt

## ArcelorMittal Belgium NV



- Productie van vlak koolstof staal: witgoed / automobiel
- Sites in Gent, Genk, Geel, Luik
- Aantal werknemers 31/12/2010: 6.865 FTE
- Capaciteit ruwijzerproductie:
  - Gent: 5 miljoen ton
  - Luik: 3,5 miljoen ton

## Lokale belastingen voor AM in België

- Niet resultaatgebonden belastingen geheven door:
  - Gewesten
  - Provincies
  - Steden / gemeenten
- Wildgroei aan belastingsreglementen
- Verschil in belastingsdruk naargelang locatie / tijd
- Nood aan specialisten
- Omvang bedragen zelden vermeld in de pers

## Overzicht lokale en regionale belastingen AMB

Aard van de belasting	Gent	Genk	Geel	Luik	AMB
Onroerende voorheffing	11.389.071,69	1.156.587,81	123.424,16	9.708.833,00	22.377.916,66
Belasting op drijfkracht	5.000.000,00	207.816,57	38.787,72	4.419.790,00	9.666.394,29
Belasting op bedrijfsvestigingen	1.000.000,00	0,00	0,00	0,00	1.000.000,00
Algemene provinciale belasting	827.994,90	25.423,69	2.682,00	1.707.976,00	2.564.076,59
Belasting op opslagplaatsen	5.887,52	0,00	0,00	450,00	6.337,52
<b>Totaal per site</b>	<b>18.222.954,11</b>	<b>1.389.828,07</b>	<b>164.893,88</b>	<b>15.837.049,00</b>	<b>35.614.725,06</b>

## Vergelijking onroerende voorheffing Gent / Luik

Gent	Luik
Vlaams Gewest 2,5% -> vrijgesteld via belastingskrediet!	Waals Gewest 1,25% -> niet vrijgesteld!
Provinciale opcentiemen Oost-Vlaanderen 295 Stedelijke opcentiemen Gent 1450	Provinciale opcentiemen Luik 1500 (vgl 750) Stedelijke opcentiemen Luik 2870 (vgl 1435)
Nieuwe investeringen mat & out vrijgesteld sinds	
1998	2005
Indexatie materieel en outillering bevroren op niveau	
1997	2002

## Cijfervoorbeeld vergelijking OV Gent / Luik

Kadastraal inkomen 100.000,00

1) Installaties gebouwd vóór 1998: in Luik 28% zwaarder belast!

	gewest	provincie	stad	te betalen	verschil
Gent	2.500,00	7.375,00	36.250,00	43.625,00	
Luik	1.250,00	18.750,00	35.875,00	55.875,00	12.250,00

2) Installaties gebouwd in 1998 - 2005: enkel belast in Luik

	gewest	provincie	stad	te betalen	verschil
Gent	0,00	0,00	0,00	0,00	
Luik	1.250,00	18.750,00	35.875,00	55.875,00	55.875,00

3) Installaties gebouwd na 2005: niet langer belast

	gewest	provincie	stad	te betalen	verschil
Gent	0,00	0,00	0,00	0,00	
Luik	0,00	0,00	0,00	0,00	0,00

## Locatie

- Verschillen Vlaanderen / Wallonië
- Verschillen tussen diverse locaties in Vlaanderen
  
- Stel: verhuis site Gent naar
  - Genk
  - Brugge
  - Antwerpen

Impact op lokale belastingen???

## Vergelijking locaties in Vlaanderen – AJ 2011

	Gent	Genk	Brugge	Antwerpen
Onroerende voorheffing	11.439.566,05	10.423.444,14	12.816.247,36	10.751.225,40
Belasting op drijfkracht	5.000.000,00	7.345.830,66	0,00	3.700.000,00
Belasting op vestigingen / bedrijfsruimten	1.000.000,00	0,00	75.000,00	86.800,00
Algemene provinciale belasting	839.338,40	871.205,21	65.143,00	437.296,00
Totaal	18.278.904,45	18.640.480,01	12.956.390,36	14.975.321,40

## Conclusies

- Belangrijke, niet resultaatgebonden kost
- Lokale belastingen zijn complex
- Belastingdruk is sterk verschillend naargelang locatie en tijd
- Positieve trend op het vlak van de onroerende voorheffing